

## راهنمای سامانه مدیریت یادگیری الکترونیکی (سامانه آموزش مجازی)

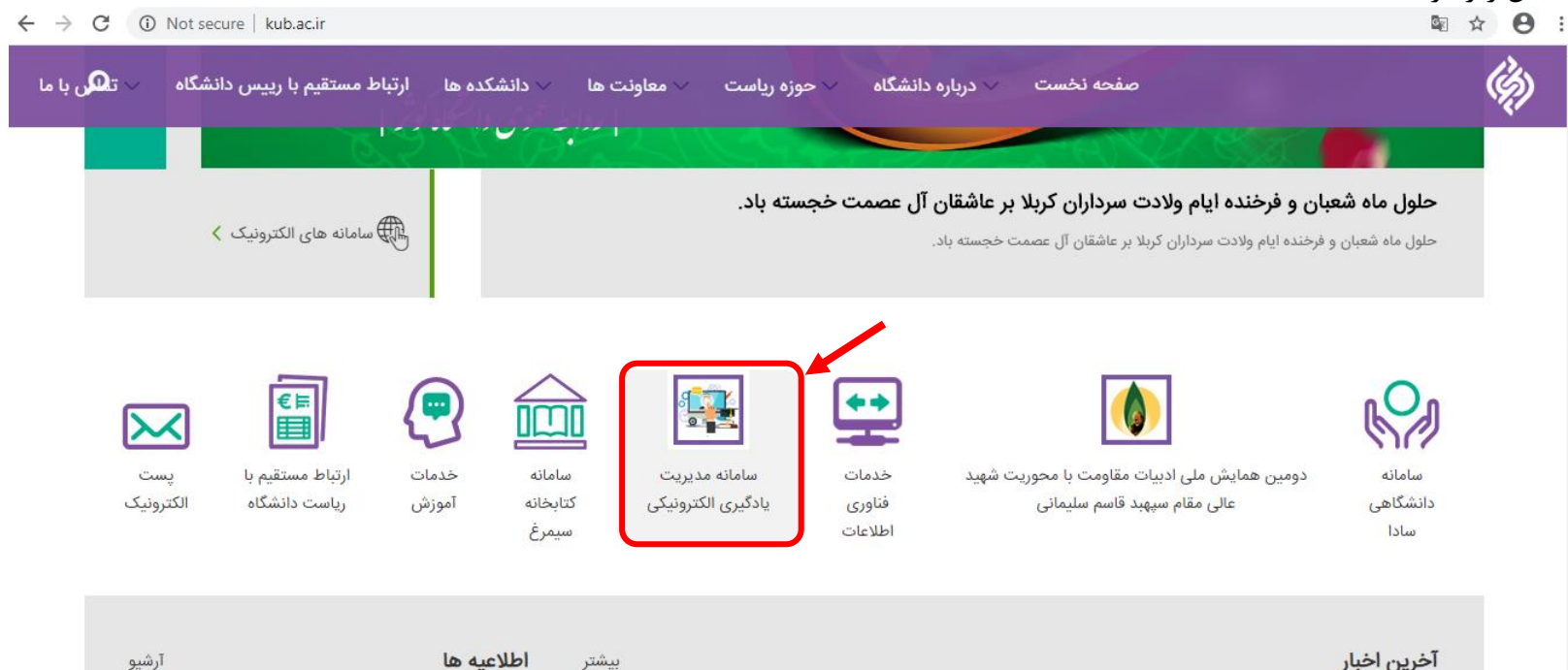
### برای بارگذاری فایل های درسی توسط اساتید

#### مقدمه:

این سامانه تحت وب است و از اجزای اصلی سامانه آموزش مجازی یا سامانه آموزش الکترونیکی محسوب می شود. با هدف ارائه خدمات آموزشی به صورت الکترونیکی و تحت وب به فراگیران (دانشجویان، کارمندان، خودآموزان، دانش پژوهان و ...) برای انواع دوره های آموزشی دانشگاهی، ضمن خدمت و آزاد طراحی شده است. این راهنما برای استفاده اساتید محترم آماده شده است و به صورت کامل و تصویری امکان بارگذاری محتوای آماده شده برای دروس را آموزش می دهد .

#### ورود به سامانه:

جهت ورود به سامانه مدیریت یادگیری الکترونیکی ابتدا از لینک بارگذاری شده در تارنمای دانشگاه کوثر (ویژه خواهران) به آدرس <http://www.kub.ac.ir> مطابق شکل زیر مراجعه نمایید.



The screenshot shows the website interface for Kub.ac.ir. The browser address bar displays 'Not secure | kub.ac.ir'. The navigation menu includes 'صفحه نخست', 'درباره دانشگاه', 'حوزه ریاست', 'معاونت ها', 'دانشکده ها', 'ارتباط مستقیم با رییس دانشگاه', and 'تلفن با ما'. A banner at the top reads 'حلول ماه شعبان و فرخنده ایام ولادت سرداران کربلا بر عاشقان آل عصمت خجسته باد..'. Below the banner, a grid of service icons is visible. The icon for 'سامانه مدیریت یادگیری الکترونیکی' (E-learning Management System) is highlighted with a red box and a red arrow. Other icons include 'پست الکترونیک', 'ارتباط مستقیم با ریاست دانشگاه', 'خدمات آموزش', 'سامانه کتابخانه سیمرغ', 'خدمات فناوری اطلاعات', 'دومین همایش ملی ادبیات مقاومت با محوریت شهید عالی مقام سپهبد قاسم سلیمانی', and 'سامانه دانشگاهی سادا'. The footer contains 'آرشیو', 'اطلاعه ها بیشتر', and 'آخرین اخبار'.

## راهنمای سامانه مدیریت یادگیری الکترونیکی (سامانه آموزش مجازی)

### برای بارگذاری فایل های درسی توسط اساتید

پس از کلیک روی آیکن اشاره شده، صفحه مربوط به سامانه مدیریت یادگیری الکترونیکی نمایش داده خواهد شد.



ورود به سیستم

سامانه مدیریت یادگیری الکترونیکی

ورود به سیستم

سیستم مدیریت یادگیری الکترونیکی

نام کاربری :

کلمه عبور :

ورود

کلمه عبور را فراموش کرده ام.

اطلاعیه های سیستم

نادر گمنگو

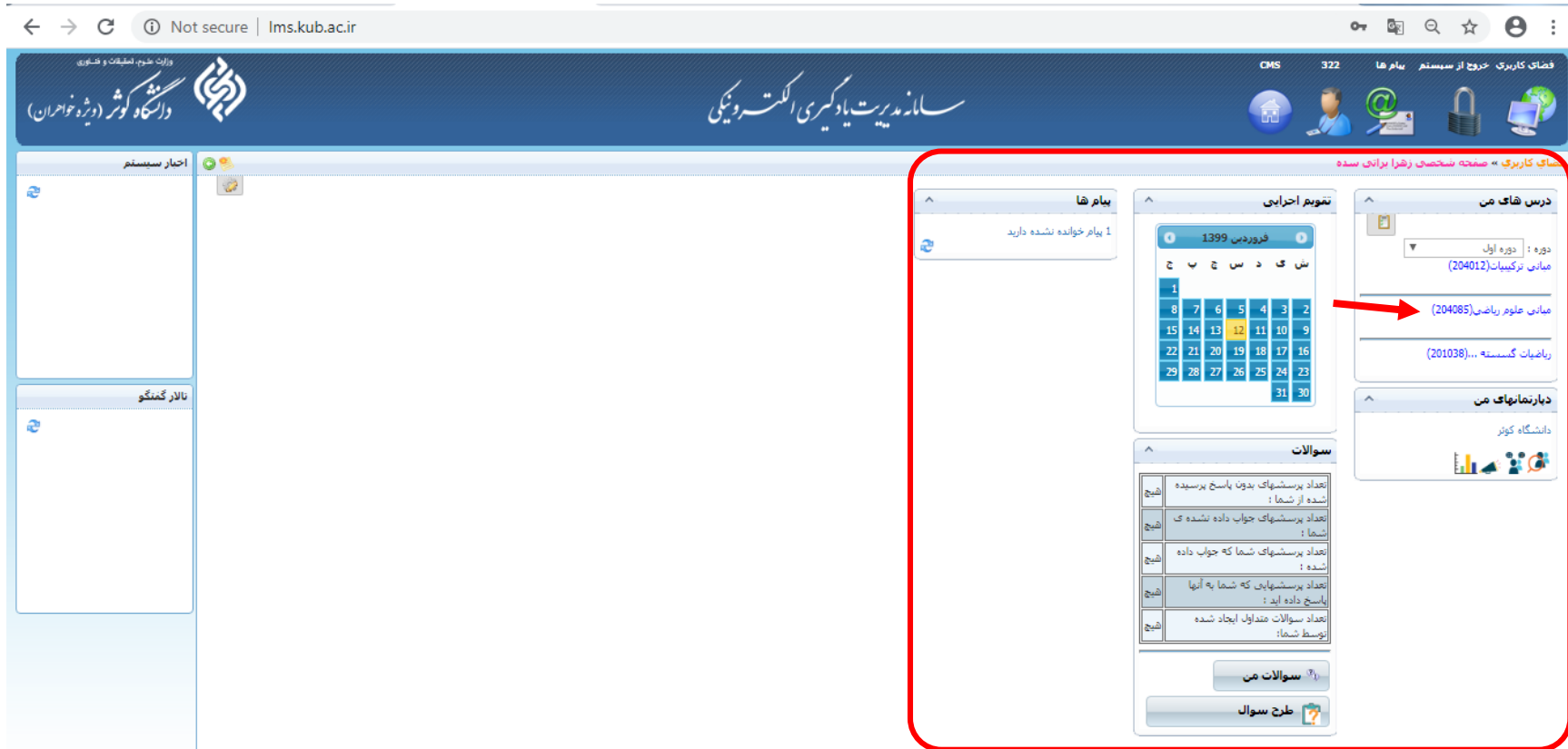
سیستم مدیریت یادگیری الکترونیک

در قسمت ورود به سیستم، نام کاربری و رمز عبور همان نام کاربری و رمز عبور (استاد)، در سامانه دانشگاهی سادا می باشد (که قبلاً در دسترس اساتید محترم قرار داده شده است) را وارد نمایید.

## راهنمای سامانه مدیریت یادگیری الکترونیکی (سامانه آموزش مجازی)

### برای بارگذاری فایل های درسی توسط اساتید

پس از ورود در پنل کاربری : دروس ارائه شده، تقویم اجرایی و دیگر موارد که در آن قابل مشاهده است.



The screenshot shows the LMS interface with the following sections:

- پيام ها (Messages):** 1 پیام خوانده نشده دارید.
- تقویم اجرایی (Calendar):** فروردین 1399. A calendar grid is shown with the 12th of the month highlighted.
- دروس های من (My Courses):**
  - دوره : دوره اول
  - مبانی ترکیبیات (204012)
  - مبانی علوم ریاضی (204085) - **Selected by red arrow**
  - ریاضیات گسسته... (201038)
- دربارتمانهای من (My Departments):** دانشگاه کوثر.
- سوالات (Questions):**
  - تعداد پرسشهای بدون پاسخ پرسیده شده از شما :
  - تعداد پرسشهای جواب داده نشده ک شما :
  - تعداد پرسشهای شما که جواب داده شده :
  - تعداد پرسشهایی که شما به آنها پاسخ داده اید :
  - تعداد سوالات متداول ایجاد شده توسط شما :

سیستم مدیریت یادگیری الکترونیک

با کلیک بر روی هر درس وارد صفحه همان درس شده و در پایین همان صفحه گزینه های مختلفی قابل مشاهده است.

## راهنمای سامانه مدیریت یادگیری الکترونیکی (سامانه آموزش مجازی)

### برای بارگذاری فایل های درسی توسط اساتید

برای بارگذاری فایل‌های مورد نظر می‌توان از گزینه پیوست، فایل‌های مورد نظر را بارگذاری کرد.



The screenshot shows the LMS interface for a course titled "مبانی علوم ریاضی". The interface includes a navigation menu on the left with options like "اجرای درس ارائه شده" and "نادر گمنگو". The main content area displays course details and a list of attachments. A red box highlights the "پیوست (0)" button in the attachments list, with a red arrow pointing to it. The attachments list includes buttons for "مشاهده اعضا", "طرح سوال", "سوالات متداول (0)", "آزمون (0)", "تمرین ها (0)", "محتوای تکمیلی (0)", "پیوست (0)", "نادر گمنگو", "کلاس مجازی", "گزارشات درس", "انای گمنگو", "اجزاء نمره", "نمره", "اخبار", "مدیریت جلسات", and "نظرسنجی".

## راهنمای سامانه مدیریت یادگیری الکترونیکی (سامانه آموزش مجازی)

### برای بارگذاری فایل های درسی توسط اساتید

پس از انتخاب گزینه پیوست وارد صفحه جدید می شوید که در سمت راست گزینه ایجاد گروه جدید را می توان دید. با **کلیک راست** بر روی این گزینه، چند گزینه دیگر دیده می شود که باید **گزینه ایجاد گروه جدید** انتخاب می شود.



Not secure | lms.kub.ac.ir/AttachmentView/MjQ=/ODc=/Mw==/ODc=/UrlbnVsbA==#

وزارت علوم، تحقیقات و فناوری  
دانشگاه گیلان (دوره نهم خوارزم)

سامانه مدیریت یادگیری الکترونیکی

فضای کاربری: خروج از سیستم پیام ها 322 CMS

فضای کاربری « منابع علوم ریاضی » پیوست

ایجاد گروه جدید

ایجاد فایل Scorm حذف موارد انتخاب شده پیوست جدید

رابطه های که با رنگ قرمز مشخص شده اند، بازه زمانی نمایششان به پایان رسیده و یا هنوز شروع نشده است

کلیک راست بر روی این گزینه



Not secure | lms.kub.ac.ir/AttachmentView/MjQ=/ODc=/Mw==/ODc=/UrlbnVsbA==#

وزارت علوم، تحقیقات و فناوری  
دانشگاه گیلان (دوره نهم خوارزم)

سامانه مدیریت یادگیری الکترونیکی

فضای کاربری: خروج از سیستم پیام ها 322 CMS

فضای کاربری « منابع علوم ریاضی » پیوست

ایجاد گروه جدید

ایجاد فایل Scorm حذف موارد انتخاب شده پیوست جدید

رابطه های که با رنگ قرمز مشخص شده اند، بازه زمانی نمایششان به پایان رسیده و یا هنوز شروع نشده است

ایجاد گروه جدید

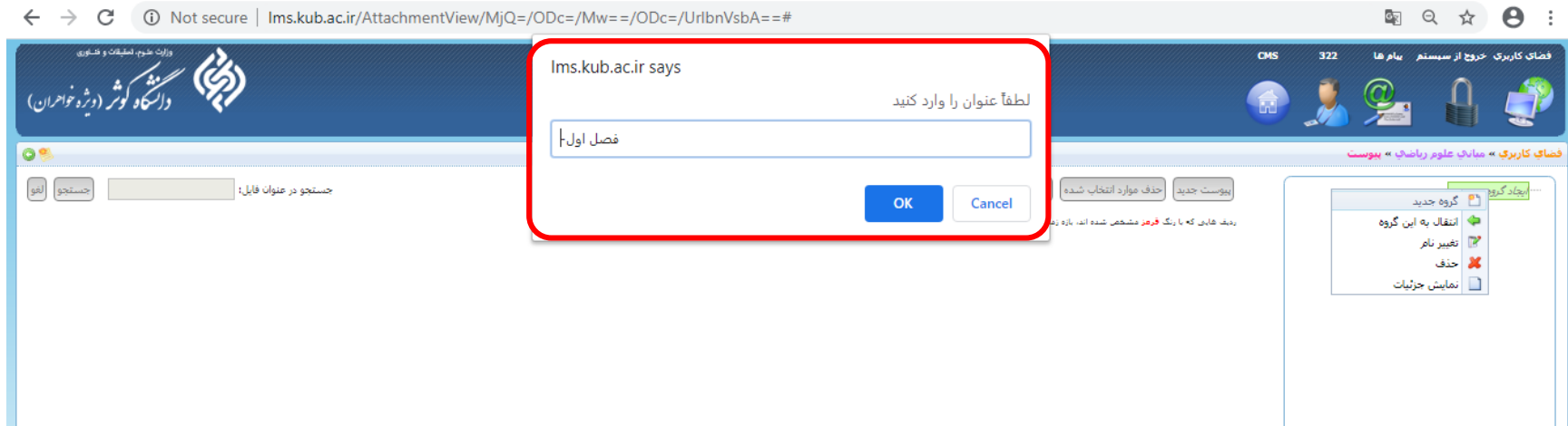
- گروه جدید
- انتقال به این گروه
- تغییر نام
- حذف
- نمایش جزئیات

ایجاد گروه جدید

## راهنمای سامانه مدیریت یادگیری الکترونیکی (سامانه آموزش مجازی)

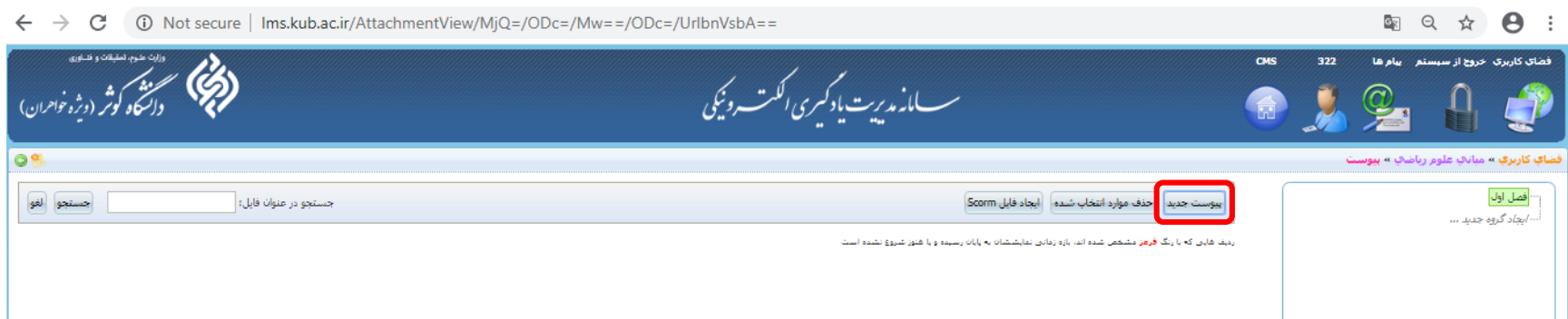
### برای بارگذاری فایل های درسی توسط اساتید

در پنجره نمایش داده شده عنوان درس خود را وارد نمایید.



The screenshot shows a web browser window with the URL `lms.kub.ac.ir/AttachmentView/MjQ=/ODc=/Mw=/ODc=/UrlbnVsbA==#`. A modal dialog box is open with the title "lms.kub.ac.ir says". The dialog contains a text input field with the text "فصل اول" and two buttons: "OK" and "Cancel". The background interface shows a header with the university logo and navigation icons, and a main content area with a search bar and a list of items.

سپس با استفاده از گزینه پیوست جدید، فایل مورد نظر را پیوست نمایید.

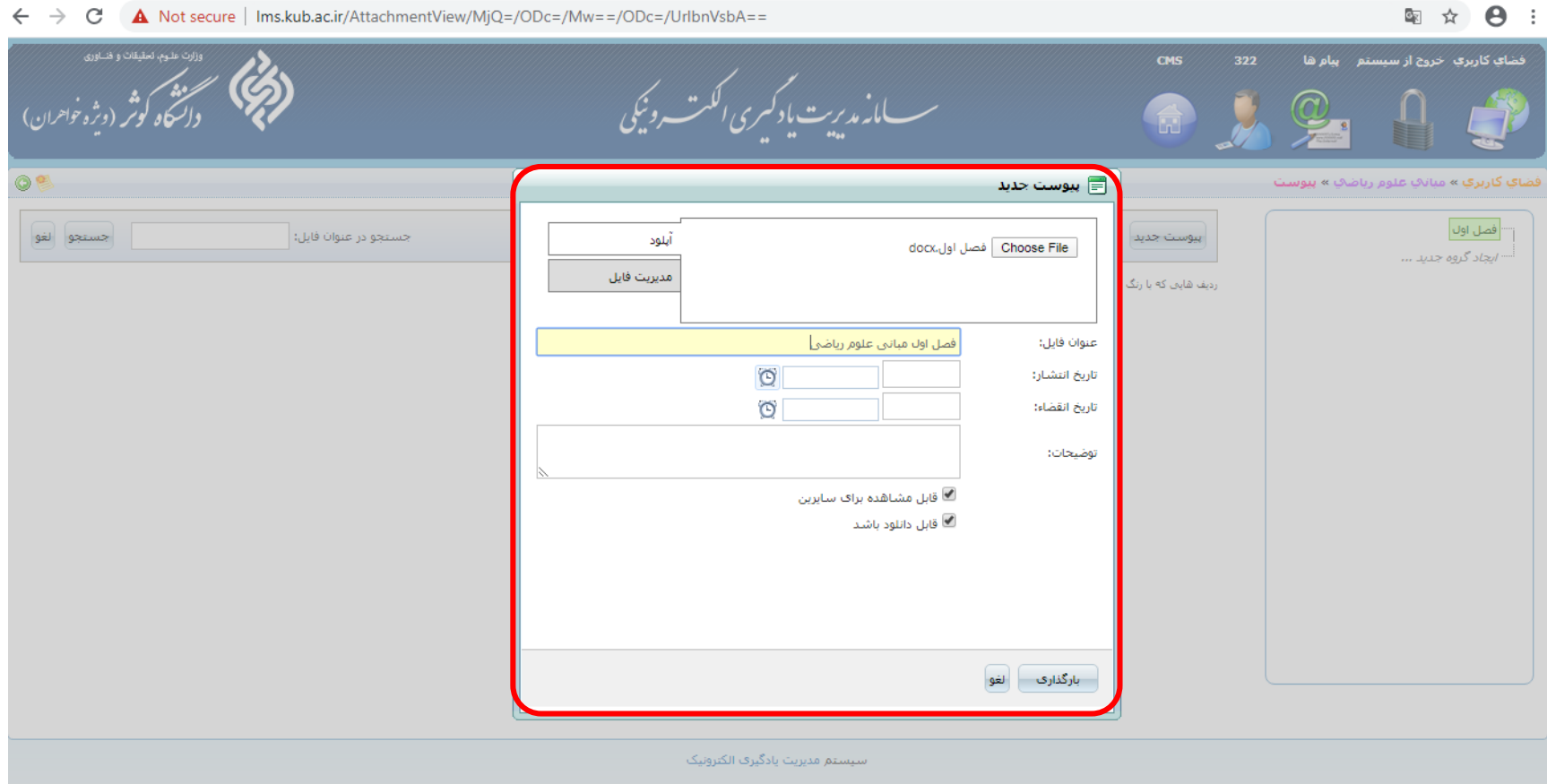


The screenshot shows the same web browser window. The "Attach New" button (پیوست جدید) in the main content area is highlighted with a red box. The background interface shows the same header and search bar, but the modal dialog is no longer present.

## راهنمای سامانه مدیریت یادگیری الکترونیکی (سامانه آموزش مجازی)

### برای بارگذاری فایل های درسی توسط اساتید

ابتدا فایل مورد نظر را انتخاب سپس عنوان فایل و دیگر موارد را تکمیل نمایید.



The screenshot shows a web browser window with the URL `lms.kub.ac.ir/AttachmentView/MjQ=/ODc=/Mw==/ODc=/UrlbnVsbA==`. The page header includes the logo of the Ministry of Education and Higher Education and the text "سامانه مدیریت یادگیری الکترونیکی". The main content area is titled "فضای کاربری « مابین علوم ریاضی » پیوست" and contains a form for uploading a file. The form is highlighted with a red border and includes the following fields and options:

- آپلود:** A "Choose File" button next to the text "فصل اول.docx".
- مدیریت فایل:** A button to manage the file.
- عنوان فایل:** A text input field containing "فصل اول مابین علوم ریاضی".
- تاریخ انتشار:** A date and time selection field.
- تاریخ انقضاء:** A date and time selection field.
- توضیحات:** A large text area for additional information.
- Options:** Two checked checkboxes: "قابل مشاهده برای سایرین" and "قابل دانلود باشد".
- Buttons:** "لغو" (Cancel) and "بارگذاری" (Upload) buttons at the bottom.

The footer of the page reads "سیستم مدیریت یادگیری الکترونیک".

## راهنمای سامانه مدیریت یادگیری الکترونیکی (سامانه آموزش مجازی)

### برای بارگذاری فایل های درسی توسط اساتید

پس از بارگذاری امکان مشاهده، حذف و ویرایش یا جابجایی ترتیب مطالب وجود دارد.



The screenshot shows a web browser window with the URL `ims.kub.ac.ir/AttachmentView/MjQ=/ODc=/Mw==/ODc=/UrlbnVsbA==`. The page header includes the university logo and navigation icons. The main content area features a search bar and a table of files. A red box highlights the action icons in the first row of the table, which include a download arrow, an up arrow, a down arrow, a delete 'X', and a refresh icon. A red arrow points to the delete 'X' icon.

#	عنوان فایل	عملیات
1	عنوان فایل: فصل اول مباحث علوم ریاضی نوع: MS Word File حجم: 18 KB	

ضمناً رعایت نکات زیر برای تمام کاربران محترم الزامی می باشد:

- 1- کاربران سامانه مسئول حفظ محرمانه بودن حساب و رمز عبور خود هستند و تمامی مسئولیت فعالیت هایی که تحت حساب کاربری و یا رمز ورود انجام پذیرد به عهده کاربران است.
- 2- محتوای بارگذاری شده نباید ناقض قوانین کشور جمهوری اسلامی ایران باشد. مسئولیت محتوای بارگذاری شده بر عهده کاربری است که آن محتوا را بارگذاری نموده است. همچنین کاربر باید از بارگذاری هرگونه منبع (اعم از کتاب، صوت و تصویر و ...) که خود مالک قانونی (حقیقی یا حقوقی) آن نیست، اجتناب نماید. همچنین به دلیل ممنوعیت استفاده از حقوق معنوی و مادی آثار، هرگونه بارگذاری محتوا که کاربر سامانه خود خالق آن نیست و مجوزی نیز برای ارائه آن بر روی سامانه ندارد، ممنوع می باشد و تمامی مسئولیت های قانونی بر عهده کاربری است که آن محتوا را در سایت بارگذاری نموده است.